

**Pays Midi-Quercy**

Pôle d'Equilibre Territorial Rural



## BILAN PROGRAMME LEADER 2007/2013

Le 04 aout 2008, Monsieur le Préfet de Région de Midi-Pyrénées nous informait que notre candidature avait été retenue par le Comité Régional de Sélection LEADER et qu'une enveloppe de 1806 755 € nous avait été attribuée. Cette enveloppe financière permettrait ainsi de mettre en œuvre notre stratégie avec comme priorité ciblée retenue « L'innovation sociale et environnementale pour une attractivité durable en Pays Midi-Quercy » via un Plan d'actions de développement territorial pour la période 2007/2013.

La convention tripartite liant le GAL avec l'Autorité de Gestion (DRAAF) ainsi que l'Organisme Payeur (ASP) a été signée le 18 mai 2009 et nous avons pu ainsi commencer à programmer.

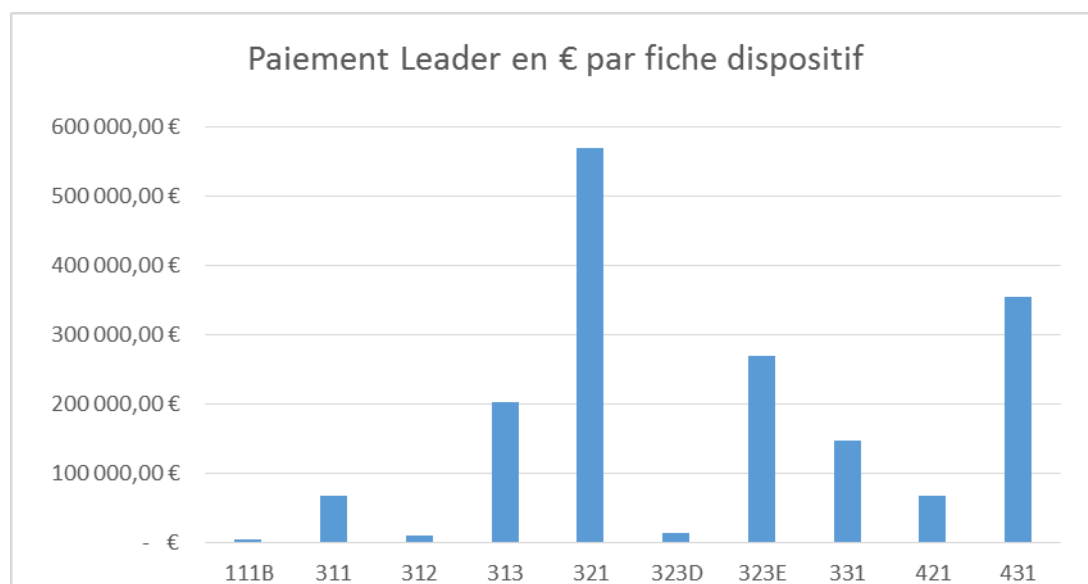
Le territoire du Pays Midi-Quercy a bénéficié d'une programmation totale en cumulé depuis 2009 de 114 opérations représentant un coût global de 6 757 757 € et un montant de LEADER de **1 958 373 €** soit plus de 108% de l'enveloppe globale dédiée au Midi-Quercy. Cette sur-programmation a été conseillée par la DRAAF pour anticiper les sous-réalisations de certaines opérations libérant ainsi un peu de FEADER.

Sur les 114 opérations validées en Comité de Programmation, 3 opérations ont été déprogrammées car abandonnées par les porteurs de projet et 6 opérations ont été instruites mais n'ont pas abouti à un paiement.

A ce jour, l'Organisme Payeur a donc procédé à la liquidation de 105 dossiers représentant 1 703 414 € soit un peu plus de 94 % de l'enveloppe attribuée.

### 1. Mise en œuvre de la stratégie

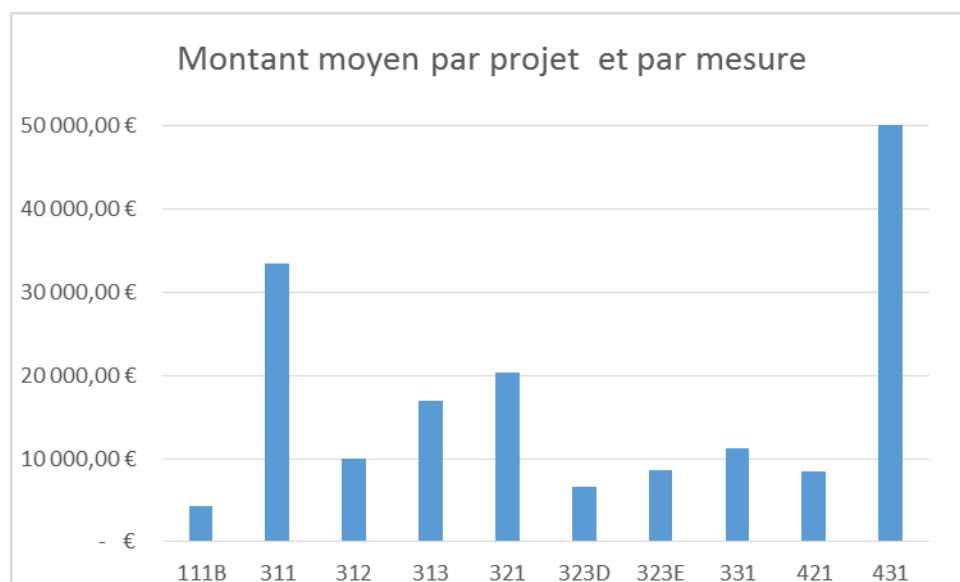
Fiche dispositif	Nombre d'opération engagées et payées	Montant leader payé	%	Montant moyen par projet
111B	1	4 338,93 €	0,25%	4 338,93 €
311	2	66 982,20 €	3,93%	33 491,10 €
312	1	10 000,00 €	0,59%	10 000,00 €
313	12	203 211,69 €	11,93%	16 934,31 €
321	28	569 095,58 €	33,41%	20 324,84 €
323D	2	13 089,46 €	0,77%	6 544,73 €
323E	31	268 835,09 €	15,78%	8 672,10 €
331	13	146 394,78 €	8,59%	11 261,14 €
<b>421</b>	<b>8</b>	<b>67 686,50 €</b>	<b>3,97%</b>	<b>8 460,81 €</b>
<b>431</b>	<b>7</b>	<b>353 780,28 €</b>	<b>20,77%</b>	<b>50 540,04 €</b>
Total	<b>105</b>	<b>1 703 414,51 €</b>		<b>16 223,00 €</b>



Conformément au constat de l'évaluation finale réalisée en mars 2014, il en ressort une concentration sur les services à la population – fiche dispositif 321 tant au niveau de nombre de projets que du volume leader. S'agissant ici de projets d'investissements, le coût moyen d'un projet relevant de cette mesure est également élevé tout comme les 2 projets relevant de la 311 (catégorie autres).

La fiche dispositif 323<sup>E</sup> a permis de soutenir plus de 30 projets culturels en partie associatifs (13) et on notera également un faible coût moyen.

Ce bilan final conforte bien le rapport de l'évaluation finale collective du programme LEADER des 16 GAL de Midi-Pyrénées élaboré en mars 2014 qui mettait en avant qu'au Pays Midi Quercy le montant moyen d'un projet était plus faible que la moyenne régionale.



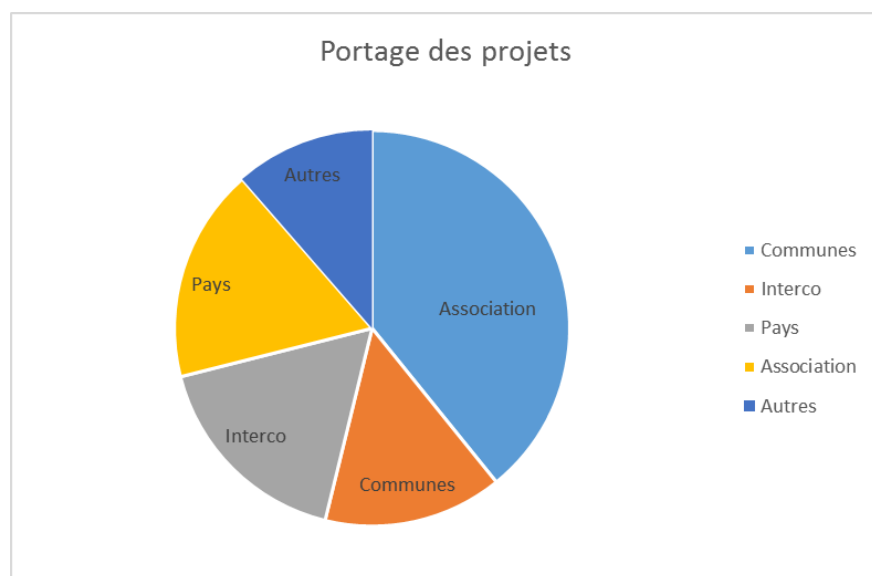
## 2. Type de bénéficiaires soutenus

En fonction de la nature de la maîtrise d'ouvrage qu'elle soit donc privée ou publique et en excluant l'enveloppe « animation gestion du programme leader », le montant payé s'élève à 1 349 634€

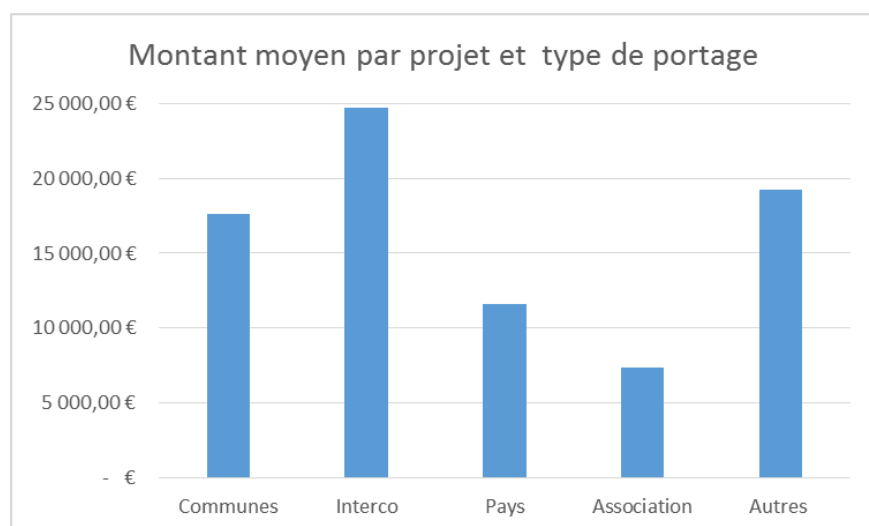
	Nbre opérations	Montant	%	Montant moyen
Communes	30	528 683,02 €	39,17%	17 622,77 €
Interco	8	197 714,45 €	14,65%	24 714,31 €
Pays	20	232 667,95 €	17,24%	11 633,40 €
Association	32	236 529,82 €	17,53%	7 391,56 €
Autres	8	154 038,99 €	11,41%	19 254,87 €
Total	98	1 349 634,23 €		

En terme de nombre de projets, la part du secteur associatif représente le 1/3 de la programmation cependant le cout moyen d'un projet est très faible

Le nombre de projets portés par les communes représente également 1/3 de la programmation, mais contrairement au secteur associatif le montant moyen d'un projet est élevé.



Si l'on retient le coût moyen des projets classé par le type de portage, ce graphique met en avant que les structures intercommunales qui ont présenté peu de projets bénéficient d'un coût moyen élevé comme les « autres » qui regroupent les privés et entreprises. En effet ces porteurs de projet ont majoritairement réalisés des projets d'investissement



### 3. Couverture géographique

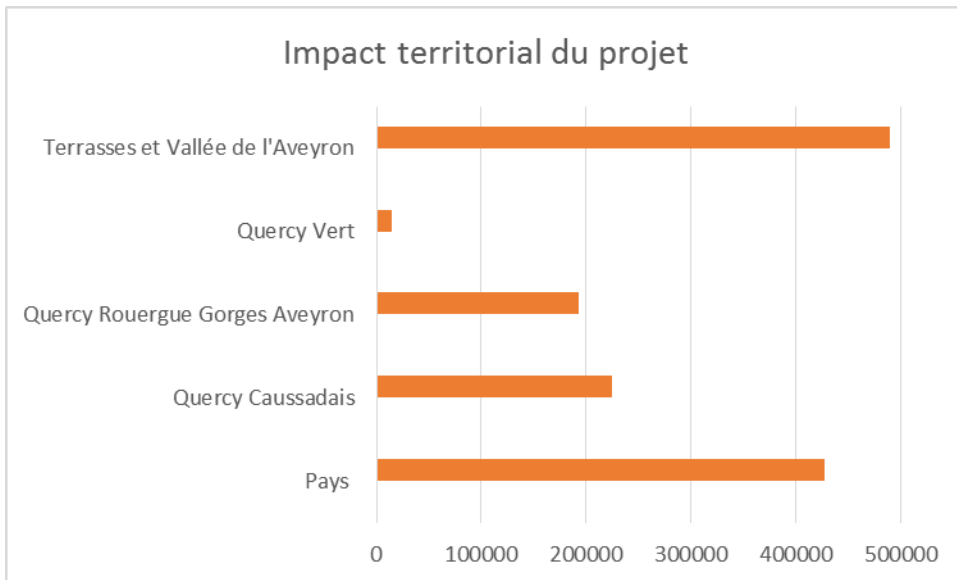
Sur les 98 opérations engagées, 41 projets ont comme périmètre d'intervention le territoire du Pays Midi-Quercy.

On y retrouve ici les dossiers portés par le pays mais aussi toutes les études, les projets de coopération ...

Impact	Nbre opérations	%	Montant €	%
Pays	41	41,84%	427 143,21 €	31,65%
Quercy Caussadais	18	18,37%	224 658,63 €	16,65%
Quercy Rouergue Gorges Aveyron	13	13,27%	193 409,20 €	14,33%
Quercy Vert	2	2,04%	14 411,02 €	1,07%
Terrasses et Vallée de l'Aveyron	24	24,49%	490 012,17 €	36,31%

L'impact géographique des projets démontre que le territoire qui a su le mieux profiter de l'enveloppe leader en terme de volume d'euros est la Communauté de Commune Terrasses et vallée de l'Aveyron.

Par contre, de nombreux projets ont été réalisés à une échelle pays. L'impact géographique est donc une donnée à ne surtout pas négliger, car si 20 opérations portées par le pays représentent 232 668 € de leader on double ces valeurs en terme de couverture géographique.



#### 4. Articulation de ce programme avec les politiques territoriales

En fonction de la réalisation de chaque projet et des montants retenus à Leader (la base éligible est souvent différente selon le financeur), il en ressort que pour un projet de 100€, 28€ sont issus des fonds européens et 36€ de fonds publics.

