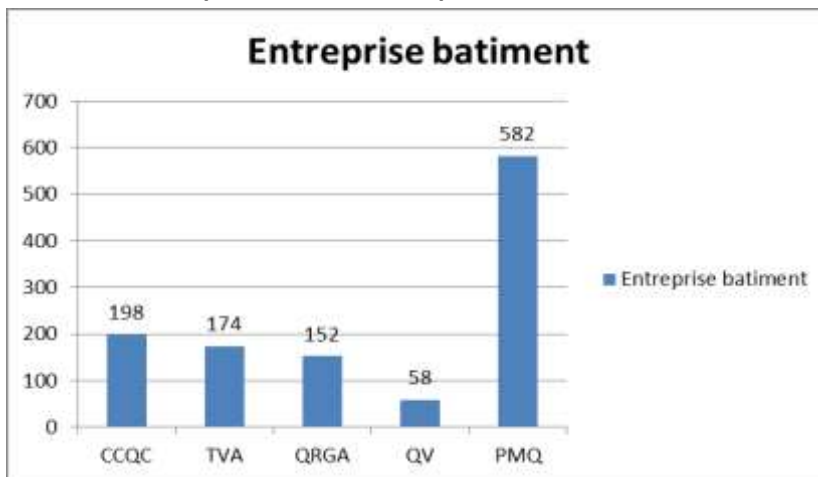


# Evolution du secteur du Bâtiment en Midi Quercy

## Mars 2016

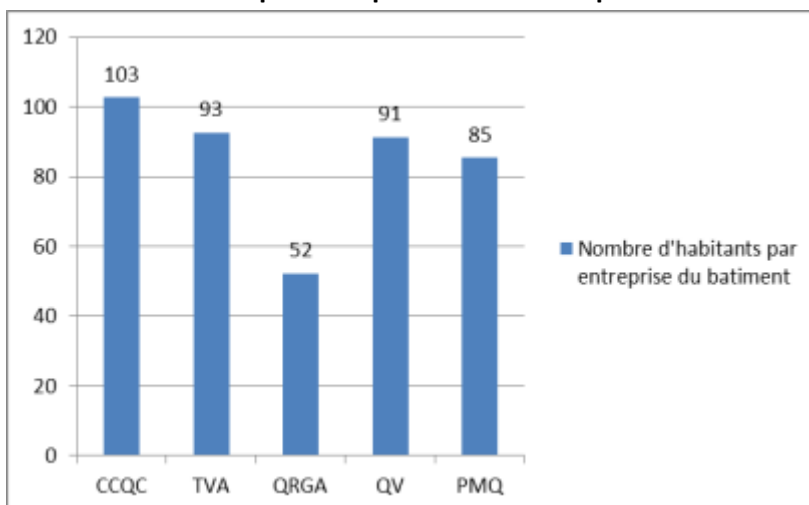
### Volume d'entreprises

Nombre d'entreprises du bâtiment par communautés de communes en Midi Quercy



On dénombre 582 entreprises du bâtiment en Midi Quercy immatriculées au répertoire des métiers en mars 2016.

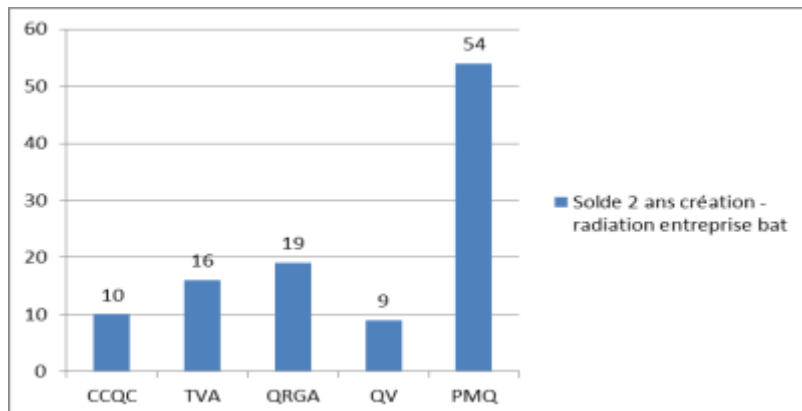
Nombre d'habitants par entreprise du bâtiment par communautés de communes en Midi Quercy



La densité d'entreprises par habitant est beaucoup plus forte en Quercy Rouergue et Gorges de l'Aveyron que sur le reste du territoire Midi Quercy.

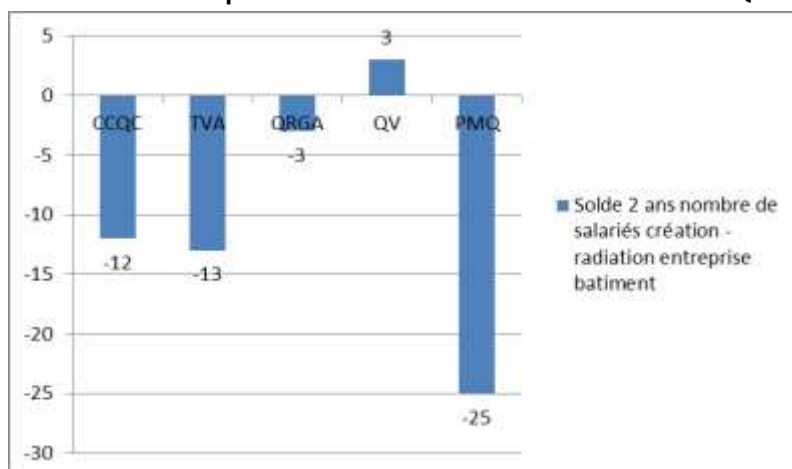
## Evolution du Secteur du bâtiment en Midi Quercy sur les 2 dernières années

**Créations d'entreprises moins radiations d'entreprises du bâtiment sur les deux dernières années par communautés de communes en Midi Quercy**



Le solde sur les deux dernières années entre création et radiation d'entreprises dans le bâtiment en Midi Quercy a été positif. 54 entreprises supplémentaires ont été créées par rapport aux radiations.

**Variation du nombre de salariés entre les entreprises du bâtiment créées et radiées sur les deux dernières années par communautés de communes en Midi Quercy**



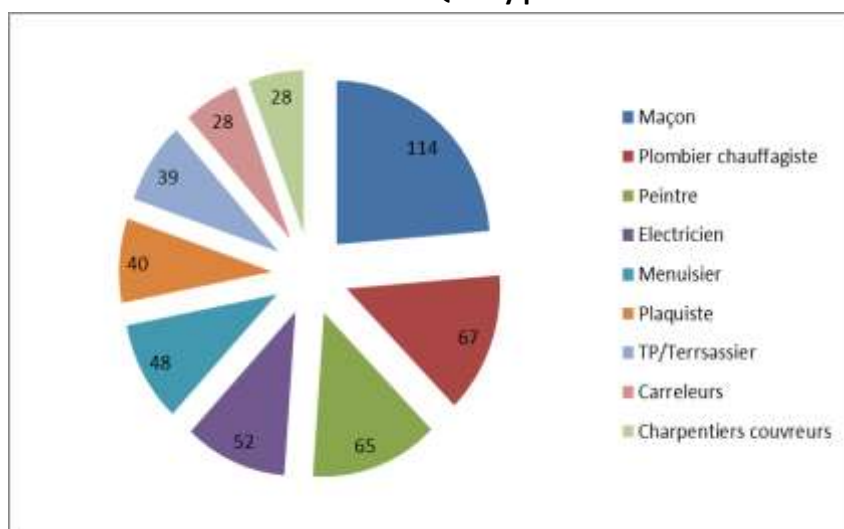
Le volume de salariés employés a diminué entre les entreprises créées et celles radiées dans les 2 dernières années. Ces évolutions sont particulièrement importantes dans les communautés de communes Quercy Caussadais (-12 salariés) et Terrasses et Vallée de l'Aveyron (-13 salariés). Les pertes en emplois ont été surtout enregistrées dans le secteur de la maçonnerie.

## Les activités du bâtiment les plus représentées en Midi Quercy

Les 5 activités les plus représentées en nombre d'établissements en Midi Quercy :

- 1- Maçon
- 2- Plombier Chauffagiste
- 3- Peintre
- 4- Electricien
- 5- Menuisier

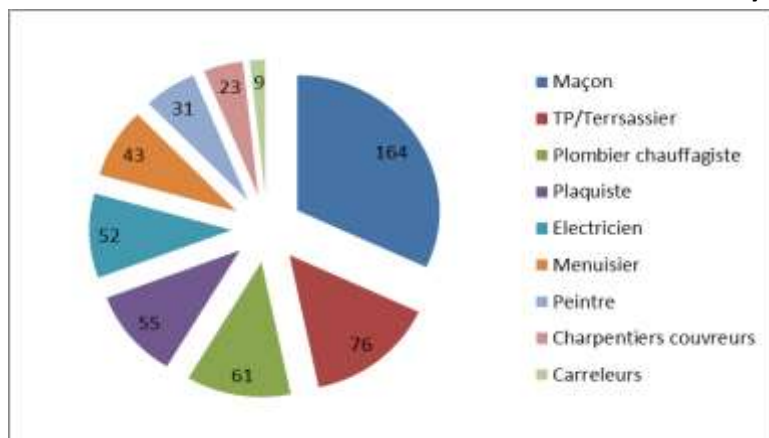
### Nombre d'établissements en Midi Quercy par activité du bâtiment



Les 5 activités les plus représentées en nombre de salariés employés en Midi Quercy :

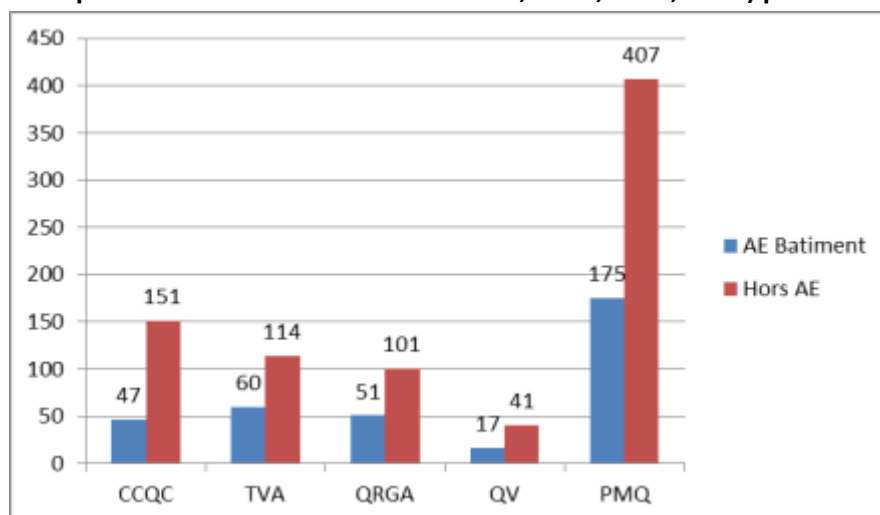
- 1- Maçon
- 2- Travaux Publics/ Terrassier
- 3- Plombier Chauffagiste
- 4- Plaquiste
- 5- Electricien

### Nombre de salariés dans les activités bâtiment en Midi Quercy



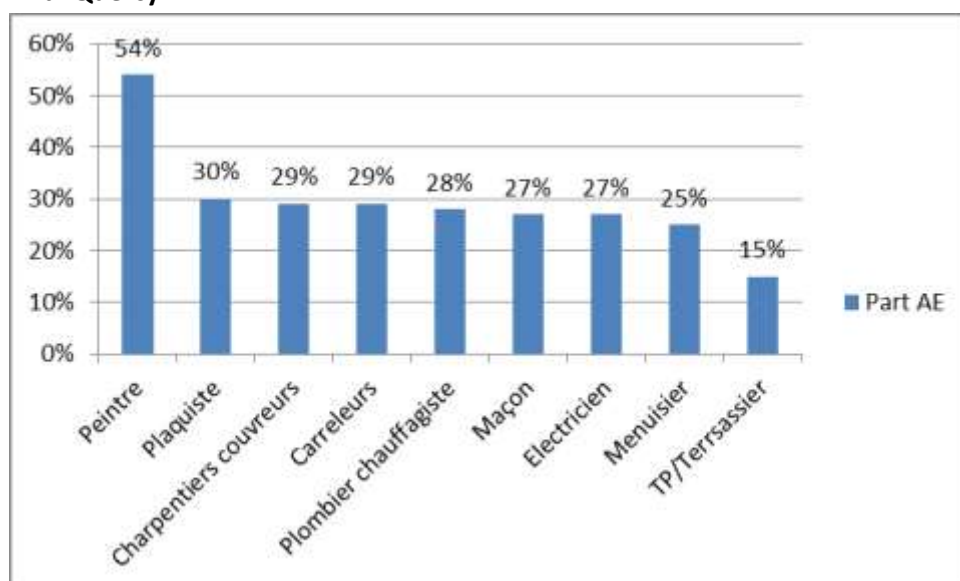
## Poids des entreprises sous statut Autoentrepreneur dans le bâtiment en Midi Quercy

Répartition des entreprises du bâtiment en Midi Quercy par statut (Autoentrepreneur / Autre = entreprises individuelles hors micro social, EURL, SARL, SAS..) par communauté de communes



30% des entreprises du bâtiment sont sous statut Autoentrepreneur en Midi Quercy en mars 2016. La répartition est relativement équilibrée par communauté de communes (taux maxi de 34% en QRGA et TVA et taux mini de 24% en QC)

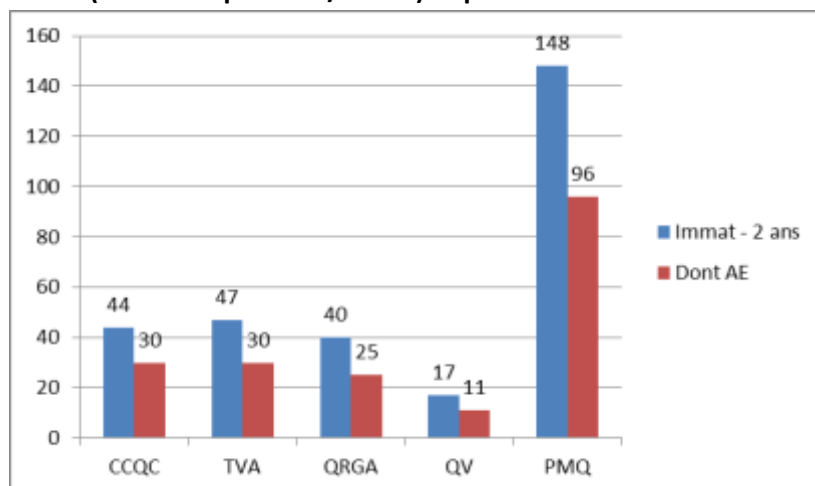
## Poids des entreprises sous statut autoentrepreneur par métier des entreprises du bâtiment en Midi Quercy



La part des entreprises sous statut Autoentrepreneur dans le bâtiment en Midi Quercy est particulièrement important pour la peinture (54%).

## Développement des entreprises immatriculées sous statut Autoentrepreneur dans le bâtiment dans les 2 dernières années en Midi Quercy

Répartition des entreprises du bâtiment immatriculées depuis moins de 2 ans en Midi Quercy par statut (Autoentrepreneur / Autre) et par communauté de communes



Sur ces deux dernières années 65% des créateurs d'entreprises dans le secteur du bâtiment en Midi Quercy ont choisi le statut Autoentrepreneur.

## Entreprises du Bâtiment Reconnues Garant de l'Environnement (RGE)

Comparatif entreprises RGE Midi Quercy et Tarn et Garonne au 6/01/2016

	Tarn et Garonne	Midi Quercy
Nombre d'entreprises RGE*	295	80
Nombre d'entreprises bâtiment **	2 526	546
<b>% d'entreprises bâtiment RGE</b>	<b>11,68%</b>	<b>14,65%</b>

Début 2016, on dénombre 80 entreprises labellisées RGE en Midi Quercy. La proportion d'entreprises RGE par rapport aux entreprises du bâtiment est plus importante en Midi Quercy que sur le Tarn et Garonne (14.7% pour 11.7% dans le Tarn et Garonne).

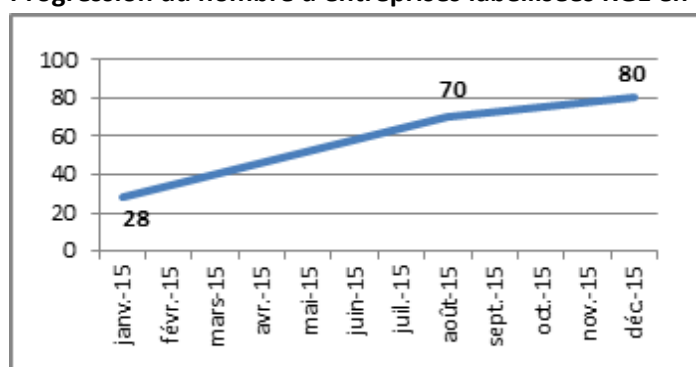
Il est à noter qu'aucune entreprise RGE n'a le statut Auto entrepreneur.

## Entreprises RGE par communauté de communes

	Quercy Caussadais	Terrasses et Vallée de l'Aveyron	Quercy Rouergue et Gorges de l'Aveyron	Quercy Vert
Nombre d'entreprises RGE*	33	23	20	4
Nombre d'entreprises bâtiment**	183	166	142	55
<b>% d'entreprises bâtiment RGE</b>	<b>18,03%</b>	<b>13,86%</b>	<b>14,08%</b>	<b>7,27%</b>

Les proportions d'entreprises RGE en Midi Quercy sont relativement homogènes, si ce n'est un plus faible taux en Quercy Vert.

## Progression du nombre d'entreprises labellisées RGE en Midi Quercy en 2015



La labellisation RGE des entreprises du bâtiment en Midi Quercy a surtout connu son essor sur l'année 2015, année de démarrage de l'écocertification du CITE, et des certificats d'économie d'énergie.

## Nombre d'entreprises labellisées RGE en Midi Quercy par domaine d'intervention\*

	Nbre Entreprises
Isolation murs et planchers bas	28
Isolation du toit	29
Fenêtres, volets, portes extérieures	24
Ventilation	5
Chaudière condensation ou micro génération gaz fioul	20
Equipements électriques hors ENR : chauffage, eau chaude, éclairage	17
Chauffage et/ou eau chaude solaire	9
Chauffage et/ou eau chaude au bois	10
Pompe à chaleur	12
Forage géothermique	1
Panneaux photovoltaïques	0
Projet complet de rénovation	0

\*Une entreprise peut être labellisée sur plusieurs domaines d'intervention

### **Note méthodologique**

*Ces données ont été traitées par la maison de l'emploi Midi Quercy dans la cadre des actions menées par la plateforme de rénovation énergétique de l'habitat en Midi Quercy soutenue par l'ADEME et le PETR Midi Quercy. Les données présentées sont extraites des informations fournies par la chambre de métiers et de l'artisanat 82 sauf pour les données relatives RGE (source : ADEME et site transition énergétique)*